

メディカルロック 取扱説明書

PL-HD4015

PIONEERTECK

対応ガラス厚

5mm

6mm

この度は弊社製品をお買い上げいただきまして誠に有難うございます。
本製品を正しく安全にお使いいただくために、ご使用前にこの取扱説明書を必ずお読みください。

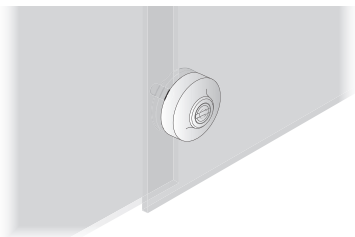
各機能を十分ご理解の上、正しくご使用いただきますようお願い申し上げます。

開梱したら、付属品が全て揃っていることと本体および付属品に損傷がないことを確認してください。万一、不足や不良がある場合は当社又はお買い上げいただいた代理店までご連絡ください。

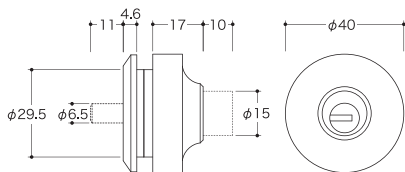
同梱品

- | | |
|----------------|-----------|
| ● ロック本体 | ● 裏側パーツ |
| ● パッキン0.5mm×3 | ● 取付ビス×3 |
| ● キー(メイン・サブ)各1 | ● 取扱説明書×1 |

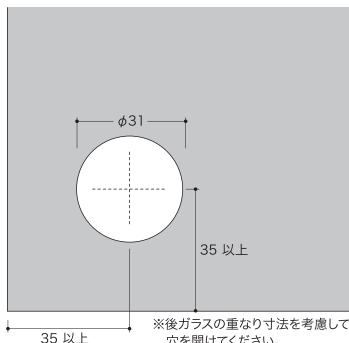
■取付イメージ図



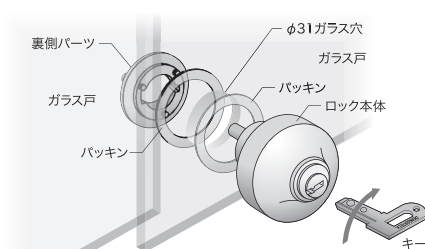
■寸法図



■ガラス加工寸法図



■部品構成図



※ロック本体・裏側パーツがガラスと直接接することがないように注意してください。

⚠ 「メディカルロック」取扱上の注意事項

- 後ガラスの重なりが少ない場合は、後ガラスとデッドピンに隙間ができます。隙間が広すぎるとロックの役目を果たしませんのでご注意ください。
取付可能が確認した上でガラスの穴加工を行ってください。

後ガラスにデッドピン用の穴を開ける場合はφ9穴を開けてください。

